



Análisis de la evolución de las importaciones de neumáticos asiáticos en el 1^{er} semestre de 2.019



Introducción






En el presente estudio, vamos a conocer la evolución de las importaciones de diferentes categorías de neumáticos que se realizan en España procedentes de Asia durante el primer semestre de 2019, en comparación con el año anterior. Para ello, tomaremos en consideración las partidas arancelarias o código TARIC de cada tipo de neumático y nos centraremos en los 5 principales países de origen de los mismos.

Neumáticos de consumer (turismo, 4x4 y furgoneta)

Los neumáticos referidos al segmento consumer (turismo, 4x4 y furgoneta) se encuentran reflejados en dos partidas arancelarias o códigos TARIC.

- Por un lado, los neumáticos de turismo incluirían los propios neumáticos de turismo y los neumáticos de 4x4, reflejados con la partida arancelaria o código TARIC “40111000 - Neumáticos nuevos de caucho, del tipo de los utilizados en automóviles de turismo (incluidos los familiares - tipo break o station wagon - y los de carrera)”.






Importación de neumáticos de turismo y 4x4 por país de origen

	2018 Ene. - Jun.	2019 Ene. - Jun.	% VAR 2018-19
Países	Unidades	Unidades	%
 CN - China	3.382.830	3.256.550	-3,7%
 KR - Corea del Sur	810.940	609.480	-24,8%
 TH - Tailandia	357.720	265.140	-25,9%
 TW - Taiwán	139.740	123.450	-11,7%
 VN - Vietnam	17.870	85.060	376,0%
SubTotal	4.709.090	4.339.680	-7,8%
Total	4.980.510	4.530.260	-9,0%

*Fuente: Elaboración propia de ADINE con datos del ICEX (Agencia Tributaria)

- Y por otra parte, los neumáticos de furgoneta que se encuentran reflejados con la partida arancelaria “40112010 (desde 01.01.93) Neumáticos nuevos de caucho, del tipo de los utilizados en autobuses y camiones, con un índice de carga inferior o igual a 121”.






Importación de neumáticos de furgoneta por país de origen

	2018 Ene. - Jun.	2019 Ene. - Jun.	% VAR 2018-19
Países	Unidades	Unidades	%
 CN - China	122.290	72.440	-40,8%
 KR - Corea del Sur	18.350	17.010	-7,3%
 TH - Tailandia	13.980	12.930	-7,5%
 VN - Vietnam	770	6.380	728,6%
 ID - Indonesia	7.770	3.880	-50,1%
SubTotal	163.160	112.640	-31,0%
Total	165.550	113.050	-31,7%

*Fuente: Elaboración propia de ADINE con datos del ICEX (Agencia Tributaria)

Este estudio únicamente refleja los datos de importación emitidos por la Agencia Tributaria extraídos de la cumplimentación del Documento Único Administrativo (DUA) que hacen los importadores y no las ventas de neumáticos importados en territorio nacional.

Importación de neumáticos del segmento consumer ((turismo, 4x4 y furgoneta) por país de origen

	2018 Ene. - Jun.	2019 Ene. - Jun.	% VAR 2018-19
Países	Unidades	Unidades	%
 CN - China	3.505.120	3.328.990	-5,0%
 KR - Corea del Sur	829.280	626.500	-24,5%
 TH - Tailandia	371.700	278.070	-25,2%
 TW - Taiwán	140.050	123.460	-11,8%
 VN - Vietnam	18.640	91.440	390,6%
SubTotal	4.864.790	4.448.450	-8,6%
Total	5.146.070	4.643.300	-9,8%

*Fuente: Elaboración propia de ADINE con datos del ICEX (Agencia Tributaria)








Este estudio únicamente refleja los datos de importación emitidos por la Agencia Tributaria extraídos de la cumplimentación del Documento Único Administrativo (DUA) que hacen los importadores y no las ventas de neumáticos importados en territorio nacional.

Neumáticos de camión

Los neumáticos de camión se encuentran reflejados con la partida arancelaria o código TARIC “40112090 - Neumáticos nuevos de caucho, del tipo de los utilizados en autobuses y camiones, con un índice de carga superior a 121”.

Importación de neumáticos de camión por país de origen

Países	2018 Ene. - Jun.	2019 Ene. - Jun.	% VAR 2018-19
	Unidades	Unidades	%
 KR - Corea del Sur	21.110	61.570	191,7%
 CN - China	163.650	58.700	-64,1%
 TH - Tailandia	1.780	50.710	2748,9%
 VN - Vietnam	1.610	37.900	2254,0%
 JP - Japón	6.060	9.790	61,6%
SubTotal	194.210	218.680	12,6%
Total	195.890	229.310	17,1%

*Fuente: Elaboración propia de ADINE con datos del ICEX (Agencia Tributaria)








Este estudio únicamente refleja los datos de importación emitidos por la Agencia Tributaria extraídos de la cumplimentación del Documento Único Administrativo (DUA) que hacen los importadores y no las ventas de neumáticos importados en territorio nacional.

Neumáticos de motocicleta

Los neumáticos de motocicleta se encuentran reflejados con la partida arancelaria o código TARIC "40114000-(desde 01.01.09) Neumáticos nuevos de caucho, del tipo de los utilizados en motocicletas". Es de entender que dentro de esta partida arancelaria se encuentran integrados además de los neumáticos de motocicleta, los neumáticos de scooter o ciclomotor.

Importación de neumáticos de motocicleta por país de origen

	2018 Ene. - Jun.	2019 Ene. - Jun.	% VAR 2018-19
Países	Unidades	Unidades	%
 TH - Tailandia	383.190	355.730	-7,2%
 CN - China	46.350	69.760	50,5%
 ID - Indonesia	57.440	54.160	-5,7%
 JP - Japón	19.840	11.510	-42,0%
 TW - Taiwán	12.710	8.520	-33,0%
SubTotal	519.540	499.670	-3,8%
Total	519.540	504.710	-2,9%

*Fuente: Elaboración propia de ADINE con datos del ICEX (Agencia Tributaria)








Este estudio únicamente refleja los datos de importación emitidos por la Agencia Tributaria extraídos de la cumplimentación del Documento Único Administrativo (DUA) que hacen los importadores y no las ventas de neumáticos importados en territorio nacional.

Neumáticos agrícolas o forestales

Los neumáticos agrícolas o forestales se encuentran reflejados, desde el 1 de enero de 2017, con la partida arancelaria o código TARIC "40117000 - (desde 01.01.2017- Neumáticos (llantas neumáticas) nuevos de caucho de los tipos utilizados en vehículos y máquinas agrícolas o forestales".

Importación de neumáticos agrícolas o forestales por país de origen

	2018 Ene. - Jun.	2019 Ene. - Jun.	% VAR 2018-19
Países	Unidades	Unidades	%
 IN - India	67.660	46.890	-30,7%
 CN - China	19.730	18.650	-5,5%
 ID - Indonesia	21.830	14.700	-32,7%
 LK - Sri Lanka	6.620	10.000	51,1%
 VN - Vietnam	5.210	2.960	-43,2%
SubTotal	121.050	93.190	-23,0%
Total	126.810	95.930	-24,4%

*Fuente: Elaboración propia de ADINE con datos del ICEX (Agencia Tributaria)








Este estudio únicamente refleja los datos de importación emitidos por la Agencia Tributaria extraídos de la cumplimentación del Documento Único Administrativo (DUA) que hacen los importadores y no las ventas de neumáticos importados en territorio nacional.

Neumáticos para construcción o mant. industrial

Los neumáticos para la construcción, minería o mantenimiento industrial se encuentran reflejados actualmente con la partida arancelaria o código TARIC "40118000 - (desde 01.01.2017) Neumáticos (llantas neumáticas) nuevos de caucho de los tipos utilizados en vehículos y máquinas para la construcción, minería o mantenimiento industrial".

Importación de ntcos. para construcción o manten. industrial por país de origen

Países	2018 Ene. - Jun.	2019 Ene. - Jun.	% VAR 2018-19
	Unidades	Unidades	%
 IN - India	25.590	18.050	-29,5%
 CN - China	8.740	8.660	-0,9%
 LK - Sri Lanka	6.460	6.590	2,0%
 TH - Tailandia	2.910	2.570	-11,7%
 VN - Vietnam	-	1.120	-
SubTotal	43.690	36.990	-15,3%
Total	46.390	37.670	-18,8%

*Fuente: Elaboración propia de ADINE con datos del ICEX (Agencia Tributaria)




Este estudio únicamente refleja los datos de importación emitidos por la Agencia Tributaria extraídos de la cumplimentación del Documento Único Administrativo (DUA) que hacen los importadores y no las ventas de neumáticos importados en territorio nacional.

Neumáticos recauchutados

Neumáticos recauchutados de turismo

Los neumáticos recauchutados de turismo se encuentran reflejados con la partida arancelaria o código TARIC "40121100 - (Desde 01.01.2002 Neumáticos Recauchutados de Caucho, del tipo de los utilizados en automóviles de turismo (incluido los familiares - tipo "break" o "satino wagon" y los de carrera)".

Importación de neumáticos recauchutados de turismo por país de origen

	2018 Ene. - Jun.	2019 Ene. - Jun.	% VAR 2018-19
Países	Unidades	Unidades	%
 CN - China	28.420	36.040	26,8%
SubTotal	28.420	36.040	26,8%
Total	33.880	36.040	6,4%


*Fuente: Elaboración propia de ADINE con datos del ICEX (Agencia Tributaria)

Neumáticos recauchutados utilizados en autobuses y camiones

Los neumáticos recauchutados utilizados en autobuses y camiones se encuentran reflejados con la partida arancelaria o código TARIC "40121200 - (Desde 01.01.2002 Neumáticos Recauchutados de Caucho, del tipo de los utilizados en autobuses y camiones)".

Sin embargo, no podemos obtener el porcentaje de variación de un año a otro, puesto que no están recogidos todos los datos o bien no se han realizado importaciones.

Importación de neumáticos recauchutados de autobús y camión por país de origen

	2018 Ene. - Jun.	2019 Ene. - Jun.	% VAR 2018-19
Países	Unidades	Unidades	%
 CN - China	-	260	-
SubTotal	-	260	-
Total	-	260	-

*Fuente: Elaboración propia de ADINE con datos del ICEX (Agencia Tributaria)








Este estudio únicamente refleja los datos de importación emitidos por la Agencia Tributaria extraídos de la cumplimentación del Documento Único Administrativo (DUA) que hacen los importadores y no las ventas de neumáticos importados en territorio nacional.

Neumáticos usados

Los neumáticos usados se encuentran reflejados con la partida arancelaria o código TARIC "40122000 (Desde 01.01.2006) Neumáticos usados de caucho".

Importación de neumáticos usados por país de origen

	2018 Ene. - Jun.	2019 Ene. - Jun.	% VAR 2018-19
Países	Unidades	Unidades	%
 CN - China	3.120	21.390	585,6%
 IN - India	-	860	-
 KR - Corea del Sur	20	200	900,0%
 TH - Tailandia	-	110	-
 AE - EAU	70	-	-100,0%
SubTotal	3.220	22.570	600,9%
Total	64.880	22.570	-65,2%

*Fuente: Elaboración propia de ADINE con datos del ICEX (Agencia Tributaria)








Este estudio únicamente refleja los datos de importación emitidos por la Agencia Tributaria extraídos de la cumplimentación del Documento Único Administrativo (DUA) que hacen los importadores y no las ventas de neumáticos importados en territorio nacional.

Cámaras de caucho

Las cámaras de caucho se encuentran reflejados con la partida arancelaria o código TARIC “40139000 (Desde 01.01.2004) Cámaras de caucho (excepto del tipo de las utilizadas en automóviles, autobuses camiones y bicicletas”.

Importación de cámaras de caucho por país de origen

	2018 Ene. - Jun.	2019 Ene. - Jun.	% VAR 2018-19
Países	Unidades	Unidades	%
 CN - China	76.600	170.420	122,5%
 VN - Vietnam	33.170	63.910	92,7%
 KR - Corea del Sur	62.070	49.120	-20,9%
 TH - Tailandia	52.720	35.720	-32,2%
 ID - Indonesia	16.670	7.550	-54,7%
SubTotal	241.230	326.720	35,4%
Total	250.470	329.060	31,4%

*Fuente: Elaboración propia de ADINE con datos del ICEX (Agencia Tributaria)



Este estudio únicamente refleja los datos de importación emitidos por la Agencia Tributaria extraídos de la cumplimentación del Documento Único Administrativo (DUA) que hacen los importadores y no las ventas de neumáticos importados en territorio nacional.



C/. Príncipe de Vergara, nº 74, 2ª Plta.
28006 MADRID